

Istruzioni per l'uso

Legga attentamente questo foglietto perché la aiuterà ad usare correttamente HYLO GEL®.

HYLO GEL®

Ialuronato di sodio 2 mg/ml

Per la lubrificazione terapeutica della superficie oculare in presenza di una sensazione intensa e persistente di secchezza oculare, anche nel trattamento pre e post-operatorio.

Collirio sterile senza fosfati e conservanti

Che cos'è HYLO GEL®?

HYLO GEL® è una soluzione sterile priva di conservanti per uso oftalmico.

Composizione:

1 ml HYLO GEL® contiene 2 mg di ialuronato di sodio, acido citrico anidro, sodio citrato, sorbitolo e acqua per preparazioni iniettabili.

A che cosa serve HYLO GEL®?

HYLO GEL® è un collirio indicato per la lubrificazione terapeutica della superficie oculare in presenza di una sensazione intensa e persistente di secchezza oculare, anche nel trattamento pre e post-operatorio.

Quando si deve utilizzare HYLO GEL®?

HYLO GEL® contiene il sale sodico dell'acido ialuronico, una sostanza naturale presente in molti organi del corpo umano, compreso l'occhio. La sua peculiarità è la formazione di una pellicola lubrificante ed umettante omogenea, stabile e duratura sulla superficie oculare, difficile da rimuovere. Grazie a questa cosiddetta proprietà bioadesiva, HYLO GEL® protegge la cornea e la congiuntiva e, insieme alle lacrime naturali, consente lo scorrimento della palpebra sulla superficie oculare. HYLO GEL® contiene una elevata quantità di sodio ialuronato che ne aumenta la viscosità, offrendo così all'occhio una pellicola umettante e lenitiva ad effetto intensivo e duraturo. HYLO GEL® allevia i sintomi persistenti o particolarmente intensi e protegge l'occhio da ulteriori irritazioni.

La secrezione lacrimale fisiologica può essere ridotta in seguito ad interventi chirurgici, lesioni a carico dell'occhio, assunzione di farmaci, ecc. Per la rigenerazione dei tessuti dell'occhio è necessario che la superficie oculare sia continuamente umettata. L'applicazione di HYLO GEL® umetta e lubrifica ulteriormente la cornea e la congiuntiva ottimizzando il processo di guarigione della ferita.

Grazie all'assenza di conservanti, HYLO GEL® è generalmente molto ben tollerato. Inoltre, HYLO GEL® è privo di fosfati: si evitano quindi le possibili complicanze dovute alla formazione di depositi insolubili nella cornea.

Come applicare HYLO GEL®

Utilizzare HYLO GEL® solo se l'imballaggio esterno è sigillato e intatto prima del primo utilizzo (☞).

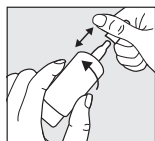


Figura 1

Rimuovere il tappo prima dell'uso.

Per rimuovere il tappo, tenerlo fermo con una mano e con l'altra, ruotare il flacone portandolo verso il basso.

Prima della prima applicazione, capovolgere il flacone con il contagocce verso il basso e premere sul fondo del flacone per far uscire la prima goccia dal contagocce. Il flacone ora è pronto all'uso per le successive applicazioni.

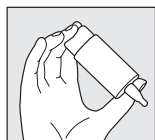


Figura 2

Mantenere il flacone capovolto posizionando il pollice sulla parte superiore del flacone e le altre dita sul fondo dello stesso.

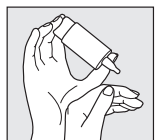


Figura 3

Sostenere con la mano libera, la mano che regge il flacone.

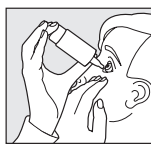


Figura 4

Piegare leggermente la testa all'indietro, premere rapidamente ed energicamente sul fondo del flacone. Si aziona così il meccanismo per il rilascio di UNA goccia.

Grazie allo speciale meccanismo di valvole del Sistema COMOD®, le dimensioni e la velocità di fuoriuscita di una goccia sono sempre le stesse, indipendentemente dalla pressione applicata.

Chiudere lentamente gli occhi per permettere al fluido di diffondersi sulla superficie dell'occhio.

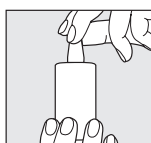


Figura 5

Richiudere il flacone con il tappo immediatamente dopo l'uso.

Assicurarsi che la punta del contagocce sia asciutta.

Durante l'applicazione del liquido evitare qualsiasi contatto tra la punta del flacone e l'occhio o la pelle.

Il sistema COMOD® rilascia 10 ml di soluzione, equivalenti a circa 300 gocce. Per ragioni tecniche, una piccola quantità di soluzione rimane sempre nel flacone al termine dell'uso.

HYLO GEL® è indicato per il trattamento a lungo termine.

Il flacone di HYLO GEL® deve essere utilizzato sempre dalla stessa persona.

Che cos'altro bisogna sapere?

Se si usa un qualsiasi altro collirio, attendere almeno 30 minuti prima di applicare HYLO GEL®, che deve essere sempre utilizzato per ultimo. Gli unguenti oftalmici al contrario, devono essere sempre applicati dopo aver instillato HYLO GEL®.

Essendo privo di conservanti, HYLO GEL® è ben tollerato anche in caso di uso prolungato. In casi molto rari sono state riferite reazioni di ipersensibilità, come bruciore o lacrimazione eccessiva, che si risolvono immediatamente dopo la sospensione dell'uso di HYLO GEL®.

HYLO GEL® allevia i sintomi in presenza di una sensazione particolarmente intensa e persistente di secchezza oculare. Se l'oculista non ha obiezioni riguardo all'uso delle lenti a contatto nonostante la presenza di questo disturbo, HYLO GEL® può essere utilizzato mentre si indossano lenti a contatto. In questo caso possono però comparire alcune sbavature sulle lenti a contatto, che spariscono dopo aver sbattuto le palpebre un paio di volte.

A fronte della viscosità del preparato, all'applicazione di HYLO GEL® può fare seguito un offuscamento transitorio della visione.

Per evitare eventuali reazioni di incompatibilità a causa di possibili interazioni tra i prodotti per la cura delle lenti a contatto e HYLO GEL®, si consiglia, dopo l'inserimento delle lenti a contatto, di attendere circa 30 minuti prima d'instillare il collirio.

HYLO GEL® può essere utilizzato in età pediatrica, in gravidanza e durante l'allattamento.

Con quale frequenza e per quanto tempo si può usare HYLO GEL®?



Usare HYLO GEL® a propria discrezione e/o attenendosi alle istruzioni dell'oculista. Generalmente si instilla una goccia di HYLO GEL® in ogni occhio tre volte al giorno. Se necessario, è consentito anche un uso più frequente. In questo caso (ad es. più di 10 volte al giorno), consultare l'oculista.

HYLO GEL® è indicato per il trattamento a lungo termine. Come per tutti i disturbi, è comunque opportuno consultare l'oculista se i sintomi persistono.

Quando non usare HYLO GEL®?

Non usare HYLO GEL® in caso di ipersensibilità a uno dei componenti.

Come conservare HYLO GEL®

Non Conservare a temperatura superiore ai 25°C ( 25°C).
HYLO GEL® può essere utilizzato per 6 mesi dopo l'apertura.
Non usare dopo la data di scadenza ().

Tenere fuori dalla portata dei bambini.

Sono disponibili le seguenti confezioni:

10 ml di collirio

Data delle informazioni:

2022-04

Fabbricante ()

URSAPHARM Arzneimittel GmbH
Industriestraße 35
66129 Saarbrücken, Germania

Distributore parallelo:

GMM Farma S.r.l. – via Lambretta, 2 20054 Segrate (MI)

Riconfezionato nell'officina indicata con l'ultima lettera accanto al numero di lotto:

- ⑧ GXO logistics pharma italy s.p.a. - via Amendola, 1 20049
Caleppio di Settala (MI)
- ① COLUMBUS PHARMA S.r.l. - Via dell'artigianato 1, 20032 -
Cormano (MI)

CE 0197
Dispositivo medico

STERILE | A